

МИНОБРНАУКИ РОССИИ

Федеральное государственное бюджетное образовательное учреждение высшего образования «Горно-Алтайский государственный университет»
(ФГБОУ ВО ГАГУ, ГАГУ, Горно-Алтайский государственный университет)

Социальная психология рабочая программа дисциплины (модуля)

Закреплена за кафедрой **кафедра педагогики, психологии и социальной работы**

Учебный план 44.03.01_2020_260-3Ф.plx
44.03.01 Педагогическое образование
География

Квалификация **Бакалавр**

Форма обучения **заочная**

Общая трудоемкость **2 ЗЕТ**

Часов по учебному плану 72

в том числе:

аудиторные занятия 8

самостоятельная работа 59,6

часов на контроль 3,85

Виды контроля на курсах:


зачеты 3

Распределение часов дисциплины по курсам

Курс	3		Итого	
	уп	рп		
Лекции	4	4	4	4
Практические	4	4	4	4
Консультации (для студента)	0,4	0,4	0,4	0,4
Контроль самостоятельной работы при проведении аттестации	0,15	0,15	0,15	0,15
В том числе инт.	4	4	4	4
Итого ауд.	8	8	8	8
Контактная работа	8,55	8,55	8,55	8,55
Сам. работа	59,6	59,6	59,6	59,6
Часы на контроль	3,85	3,85	3,85	3,85
Итого	72	72	72	72

Программу составил(и):

к.пс.,и, доцент, Таскина И.А.



Рабочая программа дисциплины

Социальная психология

разработана в соответствии с ФГОС:

Федеральный государственный образовательный стандарт высшего образования по направлению подготовки 44.03.01 Педагогическое образование (уровень бакалавриата) (приказ Минобрнауки России от 22.02.2018г. №121)

составлена на основании учебного плана:

44.03.01 Педагогическое образование


утвержденного учёным советом вуза от 30.01.2020 протокол № 1.

Рабочая программа утверждена на заседании кафедры

кафедра педагогики, психологии и социальной работы

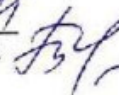
Протокол от 11.06.2020 протокол № 10

Зав. кафедрой Таскина Ирина Анатольевна



Визирование РПД для исполнения в очередном учебном году

Рабочая программа пересмотрена, обсуждена и одобрена для
исполнения в 2022-2023 учебном году на заседании кафедры
кафедра педагогики, психологии и социальной работы

Протокол от 12 июля 2022 г. № 9
Зав. кафедрой Таскина Ирина Анатольевна 

Визирование РПД для исполнения в очередном учебном году

Рабочая программа пересмотрена, обсуждена и одобрена для
исполнения в 2023-2024 учебном году на заседании кафедры
кафедра педагогики, психологии и социальной работы

Протокол от 02.06.2023 г. № 11
Зав. кафедрой Таскина Ирина Анатольевна

1. ЦЕЛИ И ЗАДАЧИ ОСВОЕНИЯ ДИСЦИПЛИНЫ

1.1	<i>Цели:</i> -обучение студентов теоретическим и прикладным основам социально-психологической науки; освоение социально-психологических механизмов социальных процессов.
1.2	<i>Задачи:</i> - проанализировать взаимосвязь социальной психологии как науки с актуальными проблемами общественной жизни, опосредованности всех сфер человеческой деятельности психологическими закономерностями;

2. МЕСТО ДИСЦИПЛИНЫ В СТРУКТУРЕ ООП

Цикл (раздел) ООП:	
2.1	Требования к предварительной подготовке обучающегося:
2.1.1	Психология
2.1.2	Философия
2.2	Дисциплины и практики, для которых освоение данной дисциплины (модуля) необходимо как предшествующее:

3. КОМПЕТЕНЦИИ ОБУЧАЮЩЕГОСЯ, ФОРМИРУЕМЫЕ В РЕЗУЛЬТАТЕ ОСВОЕНИЯ ДИСЦИПЛИНЫ (МОДУЛЯ)

УК-3: Способен осуществлять социальное взаимодействие и реализовывать свою роль в команде

ИД-1.УК-3: Понимает эффективность использования стратегии сотрудничества для достижения поставленной цели, определяет свою роль в команде

Знает эффективное использования стратегии сотрудничества для достижения поставленной цели, определяет свою роль в команде

ИД-2.УК-3: Понимает особенности поведения выделенных групп людей, с которыми работает/взаимодействует, учитывает их в своей деятельности (выбор категорий групп людей осуществляется образовательной организацией в зависимости от целей подготовки – по возрастным особенностям, по этническому или религиозному признаку, социально незащищенные слои населения и т.п).

Знает особенности поведения выделенных групп людей, с которыми работает/взаимодействует, учитывает их в своей деятельности (выбор категорий групп людей осуществляется образовательной организацией в зависимости от целей подготовки – по возрастным особенностям, по этническому или религиозному признаку, социально незащищенные слои населения и т.п).

ИД-4.УК-3: Эффективно взаимодействует с другими членами команды, в т.ч. участвует в обмене информацией, знаниями и опытом, и презентации результатов работы команды

Умеет эффективно взаимодействовать с другими членами команды, в т.ч. участвовать в обмене информацией, знаниями и опытом, и презентаций результатов работы команды

УК-6: Способен управлять своим временем, выстраивать и реализовывать траекторию саморазвития на основе принципов образования в течение всей жизни

ИД-2.УК-6: Понимает важность планирования перспективных целей собственной деятельности с учетом условий, средств, личностных возможностей, этапов карьерного роста, временной перспективы развития деятельности и требований рынка труда.

Знает основы планирования перспективных целей собственной деятельности с учетом условий, средств, личностных возможностей, этапов карьерного роста, временной перспективы развития деятельности и требований рынка труда.

4. СТРУКТУРА И СОДЕРЖАНИЕ ДИСЦИПЛИНЫ (МОДУЛЯ)

Код занятия	Наименование разделов и тем /вид занятия/	Семестр / Курс	Часов	Компетенции	Литература	Инте ракт.	Примечание
	Раздел 1. "Психология общения, социального поведения и человеческих отношений"						

1.1	Психология общения, социального и человеческих отношений /Лек/	3	2	ИД-1.УК-3 ИД-2.УК-3 ИД-2.УК-6	Л1.1 Л1.2Л2.1 Л2.2	2	Лекция- визуализация
1.2	Составить глоссарий по теме «Социальная психология общения», а затем, используя понятия из составленного глоссария составить кроссворд (не менее 10 слов) /Ср/	3	6		Л1.1 Л1.2Л2.1 Л2.2	0	
	Раздел 2. "Малые социальные группы"						
2.1	Понятие и виды малых групп, структурные характеристики малой группы /Лек/	3	2		Л1.1 Л1.2Л2.1 Л2.2	0	
2.2	Группа как предмет исследования социальной психологии /Пр/	3	2		Л1.1 Л1.2Л2.1 Л2.2	0	
2.3	1. Проведите развернутое социометрическое исследование группы. Проанализируйте результаты. Составьте специальные социально-психологические и методические рекомендации для преподавателя (куратора) по улучшению социометрической структуры группы. 2. Подготовьте памятку для педагога (куратора), включающую в себя этические правила использования социометрической методики в педагогической деятельности. Подумайте, какие негативные социально-психологические явления могут возникнуть в группе при нарушении этики проведения социометрического исследования? /Ср/	3	18		Л1.1 Л1.2Л2.1 Л2.2	0	
	Раздел 3. "Большие социальные группы"						
3.1	1. Законспектировать статьи (Хрестоматия по социальной психологии: Учебное пособие. Вступ. Статья Бостанджиева Т.М. – Тобольск: Изд-во ТГПИ им. Д.И. Менделеева, 2005. – 401с.): Бехтерев В.М. Внушение и толпа Лебон Г. Душа толпы Моляко В.А. Особенности проявления паники в условиях экологического бедствия (на примере Чернобыльской атомной катастрофы). 2. Составить презентацию "Национально-психологические особенности этнической общности" /Ср/	3	15,6		Л1.1 Л1.2Л2.1 Л2.2	0	
	Раздел 4. "Личность в группе"						
4.1	Социальное поведение личности и установки /Пр/	3	2		Л1.1 Л1.2Л2.1 Л2.2	2	эссе

4.2	1. Проанализировать подходы отечественных психологов к пониманию личности с точки зрения социальной психологии. Определить, в чем специфика социально-психологического подхода к личности, в отличие от других. Подготовить презентацию. 2. Эссе на тему: «Процесс собственной социализации». 3. Подобрать методики по изучению общения. 4. Подобрать методики по изучению личности. /Ср/	3	20		Л1.1 Л1.2Л2.1 Л2.2	0	
Раздел 5. Консультации							
5.1	Консультация по дисциплине /Конс/	3	0,4	ИД-1.УК-3 ИД-2.УК-3 ИД-4.УК-3 ИД-2.УК-6		0	
Раздел 6. Промежуточная аттестация (зачёт)							
6.1	Подготовка к зачёту /Зачёт/	3	3,85	ИД-1.УК-3 ИД-2.УК-3 ИД-4.УК-3 ИД-2.УК-6		0	
6.2	Контактная работа /КСРАтт/	3	0,15	ИД-1.УК-3 ИД-2.УК-3 ИД-4.УК-3 ИД-2.УК-6		0	

5. ФОНД ОЦЕНОЧНЫХ СРЕДСТВ

5.1. Пояснительная записка

Формируется отдельным документом в соответствии с Положением о фонде оценочных средств ГАГУ

5.2. Оценочные средства для текущего контроля

решение ситуационных задач

5.3. Темы письменных работ (эссе, рефераты, курсовые работы и др.)

5.4. Оценочные средства для промежуточной аттестации

Вопросы к зачету:

1. Предмет социальной психологии. Специфика объекта и предмета социологии и социальной психологии. Специфика объекта и предмета общей психологии и социальной психологии
2. Приведите примеры разных социально-психологических явлений: процессов, состояний, свойств личности или группы. Перечислите проблемы, наиболее активно разрабатываемые в современных социально-психологических исследованиях.
3. Характеристика вклада отечественных ученых в развитие социальной психологии (М.М. Ковалевский, В.М. Бехтерев, Г.И. Челпанов, Л.С. Выготский, А.Н. Макаренко). Подходы к определению предмета социальной психологии в ходе дискуссии 60-х годов.
4. Основные характеристики и теоретико-методологические ориентации в зарубежной социальной психологии. Необихевиоризм.
5. Основные характеристики и теоретико-методологические ориентации в зарубежной социальной психологии. Когнитивизм.
6. Основные характеристики и теоретико-методологические ориентации в зарубежной социальной психологии. Интеракционизм.
7. Основные характеристики и теоретико-методологические ориентации в зарубежной социальной психологии. Психоаналитическая интерпретация социально-психологических феноменов.
8. Роль методологического знания в социальной психологии. Уровни методологии в теории и практике социальной психологии. Соотношение теоретической и практической социальной психологии.
9. Основные направления прикладных исследований и практической социальной психологии.
10. Психологический смысл понятия «отношения» (В.Н. Мясищев). Система общественных отношений и их взаимосвязь с межличностными отношениями. Значение общественных отношений для понимания содержательной стороны межличностных отношений.
11. Перечислите основные классификационные схемы функций общения, раскройте их содержание.
12. Общение как процесс обмена информацией. Характеристика коммуникативной стороны общения.

13. Общение как процесс восприятия и понимания между людьми друг друга. Характеристика перцептивной стороны общения.
14. Барьеры в межличностной коммуникации и возможные варианты их устранения.
15. Системный подход к межличностному восприятию. Какие особенности субъекта влияют на восприятие им людей?
16. Эмпатия как механизм межличностного восприятия. Различие понятий идентификации и эмпатии. Пример результатов исследования эмпатии.
17. Механизмы межличностного восприятия (идентификация, рефлексия, эмпатия, стереотипизация). Механизмы искажения межличностного познания. Роль установки при формировании первого впечатления.
18. Теория казуальной атрибуции. Виды и формы атрибуции.
19. Атракция как эмоциональная сторона межличностного восприятия.
20. Общение как процесс взаимодействия между людьми. Характеристика интерактивной стороны общения.
21. Проблема интеракции в социальной психологии. Типы взаимодействия: кооперация и конфронтация.
22. Межличностное влияние как вид взаимодействия.
23. Большие социальные группы. Виды. Специфические регуляторы социального поведения в больших социальных группах.
24. Расскажите о социальных представлениях как элементе массового сознания.
25. Раскройте понятие «толпа»; назовите и охарактеризуйте основные механизмы поведения толпы.
26. Назовите виды толп и дайте характеристику каждому из них. В чем состоит понятие «основное свойство толпы»?
27. Охарактеризуйте панику как разновидность стихийного массового поведения. Каковы механизмы возникновения индивидуальной и массовой паники? Назовите способы предотвращения и остановки массовой паники.
28. Охарактеризуйте «агрессивную толпу». Каковы способы противостояния агрессивному поведению толпы?
29. Каковы критерии выделения различных видов больших групп? Какие можно выделить уровни развития больших групп и каковы факторы, определяющие уровень психологической общности групп?
30. Понятие социальной идентичности в социально-психологических концепциях.
31. Охарактеризуйте формы проявления психологии больших групп.
32. Научная психологическая проблематика определения понятия «малая группа» в социальной психологии. Сведения об истории изучения малых групп в социальной психологии.
33. Содержание основных подходов к проблеме классификации малых групп, их становление и развитие. Виды малых групп.
34. Закономерности формирования малой группы, этапы и механизмы развития малой группы.
35. Раскройте содержание понятий «структура», «коммуникативная структура», «ролевая структура» малой группы.
36. Охарактеризуйте феномен конформности и закономерности его проявления в малых группах.
37. Групповые эффекты: понятие и виды (социальной фасилитации и ингибиции, «синергии», Рингельмана, группового фаворитизма, группомыслия, моды, «ореола», «маятника», «волны»)
38. Каковы основные аспекты проблемы лидерства в малых группах? Назовите и охарактеризуйте основные подходы к изучению лидерства в малых группах.
39. Каковы основные аспекты проблемы руководства в малых группах? Назовите и охарактеризуйте основные подходы к изучению руководства в малых группах.
40. Развитие понятия личности в социальной психологии.
41. Социальные роли. Понятие о межролевом и внутриволевым конфликтах.
42. Я-концепция с точки зрения социальной психологии.
43. Понятие социализации.
44. Личность и группа.
45. Социальное поведение личности и ее регуляторы.
46. Понятие социальной установки: история развития.
47. Структура и функции установки.
48. Формирование социальных установок. Основные подходы к проблеме их формирования.

6. УЧЕБНО-МЕТОДИЧЕСКОЕ И ИНФОРМАЦИОННОЕ ОБЕСПЕЧЕНИЕ ДИСЦИПЛИНЫ (МОДУЛЯ)

6.1. Рекомендуемая литература

6.1.1. Основная литература

	Авторы, составители	Заглавие	Издательство, год	Эл. адрес
Л1.1	Бендас Т.В., Якиманская И. С., Молокостова [и др.] А. М.	Социальная психология: учебник	Оренбург: Оренбургский государственный университет, 2015	http://www.iprbookshop.ru/52332.html
Л1.2	Сухов А.Н., Гераськина М.Г., Лафуткин [и др.] А.М., Сухов А.Н.	Социальная психология: учебное пособие для вузов	Москва: Юнити-Дана, 2017	http://www.iprbookshop.ru/71051.html

6.1.2. Дополнительная литература

	Авторы, составители	Заглавие	Издательство, год	Эл. адрес
--	---------------------	----------	-------------------	-----------

	Авторы, составители	Заглавие	Издательство, год	Эл. адрес
Л2.1	Журавлев А.Л., Соснин В.А., Красников М.А., Журавлёв А.Л.	Социальная психология: учебник для вузов	Москва: Форум, 2011	
Л2.2	Семенова Л.Э.	Социальная психология: учебно-методическое пособие	Саратов: Вузовское образование, 2015	http://www.iprbookshop.ru/40187.html

6.3.1 Перечень программного обеспечения

6.3.1.1	Kaspersky Endpoint Security для бизнеса СТАНДАРТНЫЙ
6.3.1.2	MS WINDOWS
6.3.1.3	MS Office
6.3.1.4	Moodle

6.3.2 Перечень информационных справочных систем

6.3.2.1	Межвузовская электронная библиотека
6.3.2.2	Электронно-библиотечная система IPRbooks
6.3.2.3	База данных «Электронная библиотека Горно-Алтайского государственного университета»

7. ОБРАЗОВАТЕЛЬНЫЕ ТЕХНОЛОГИИ

	проблемная лекция	
	дискуссия	

8. МАТЕРИАЛЬНО-ТЕХНИЧЕСКОЕ ОБЕСПЕЧЕНИЕ ДИСЦИПЛИНЫ (МОДУЛЯ)

Номер аудитории	Назначение	Основное оснащение
102 А1	Учебная аудитория для проведения занятий лекционного типа, занятий семинарского типа, курсового проектирования (выполнения курсовых работ), групповых и индивидуальных консультаций, текущего контроля и промежуточной аттестации. Помещение для самостоятельной работы	Рабочее место преподавателя. Посадочные места для обучающихся (по количеству обучающихся). Компьютер, проектор, экран настенно-потолочный рулонный, ученическая доска, презентационная трибуна
224 А1	Учебная аудитория для проведения занятий лекционного типа, занятий семинарского типа, курсового проектирования (выполнения курсовых работ), групповых и индивидуальных консультаций, текущего контроля и промежуточной аттестации	Рабочее место преподавателя. Посадочные места для обучающихся (по количеству обучающихся). Общие географические карты, ученическая доска, система-картотека (система для хранения и демонстрации плакатного материала). Шкафы для хранения учебного оборудования, лотки с раздаточным материалом, оборудование для определения минералов по физическим свойствам, геологические коллекции, утномер портативный HI 98703 HANNA; мультигазовый переносной газосигнализатор «Комета-М5» серии ИГС - 98 с принудительным пробоотбором; КПЭ комплект-практикум экологическим; почвенные лаборатории ИбисЛаб-Почва; анемометр Skywatch Xplorer; портативный метеоконкомплекс Skywatch Geos №11 Kit2; дальномер лазерный DISTO D210; измеритель окружающей среды Extech EN300; анализатор дымового газа testo 320; навигационный приёмник; шумомер testo 815; эхолот; нивелир; штатив нивелирный; тахеометр; фотометр; анализатор пыли ИКП-5; анализатор растворенного кислорода Марк-302Э; ГМЦМ-1 микровертущка гидрометрическая; снегомер весовой ВС -43; ЭКОТЕСТ-2000-pH-M (в комплекте pH-комб. эл-д ЭКС-10601); метеостанция М-49М с компьютерным метеоадаптером; психрометр МВ-4-2М (механический) с фуляром; теодолит; курвиметр механический; термометр контактный ТК-5,01(поверхностный зонт); рюкзаки, спальники, палатки, карематы

215 A1	Компьютерный класс. Учебная аудитория для проведения занятий лекционного типа, занятий семинарского типа, курсового проектирования (выполнения курсовых работ), групповых и индивидуальных консультаций, текущего контроля и промежуточной аттестации. Помещение для самостоятельной работы	Рабочее место преподавателя. Посадочные места для обучающихся (по количеству обучающихся). Компьютеры с доступом в Интернет
--------	---------------------------------------------------------------------------------------------------------------------------------------------------------------------------------------------------------------------------------------------------------------------------------------------	-----------------------------------------------------------------------------------------------------------------------------

9. МЕТОДИЧЕСКИЕ УКАЗАНИЯ ДЛЯ ОБУЧАЮЩИХСЯ ПО ОСВОЕНИЮ ДИСЦИПЛИНЫ (МОДУЛЯ)

Методические указания обучающимся при подготовке к практическим/семинарам

Практическое занятие – своеобразная форма связи теории с практикой, которая служит для закрепления знаний путем вовлечения студентов в решение разного рода учебно-практических познавательных задач, вырабатывает навыки использования компьютерной и вычислительной техники, умение пользоваться литературой. При подготовке к каждому занятию необходимо обратиться к курсу лекций по данному вопросу и учебным пособиям.

Критериями подготовленности студентов к практическим занятиям считаются следующие: знание соответствующей литературы, владение методами исследований, выделение сущности явления в изученном материале, иллюстрирование теоретических положений самостоятельно подобранными примерами.

Одной из важных форм самостоятельной работы является подготовка к семинарскому занятию. Цель семинарских занятий – научить студентов самостоятельно анализировать учебную и научную литературу и вырабатывать у них опыт самостоятельного мышления по проблемам курса. Семинарские занятия могут проходить в различных формах, в виде: - развернутой беседы – обсуждения (дискуссия), основанные на подготовке всей группы по всем вопросам и максимальном участии студентов в обсуждении вопросов темы семинара. При этой форме работы отдельным студентам могут поручаться сообщения по тому или иному вопросу, а также ставятся дополнительные вопросы, как всей аудитории, так и определенным участникам обсуждения;

- устных докладов с последующим их обсуждением;

- обсуждения письменных рефератов, заранее подготовленных студентами по заданию преподавателя и прочитанных студентами группы до семинара.

Планы семинарских занятий, их тематика, рекомендуемая литература, цель и задачи ее изучения сообщаются преподавателем на вводных занятиях или в методических указаниях по дисциплине.

Подготовка студентов к семинарскому занятию включает 2 этапа:

1) организационный;

2) закрепление и углубление теоретических знаний.

На первом этапе студент планирует свою самостоятельную работу, которая включает:

- уяснение задания на самостоятельную работу;

- подбор рекомендованной литературы;

- составление плана работы, в котором определяются основные пункты предстоящей подготовки.

Составление плана дисциплинирует и повышает организованность в работе.

Второй этап включает непосредственную подготовку студента к занятию. Начинать надо с изучения рекомендованной литературы. Необходимо помнить, что на лекции обычно рассматривается не весь материал, а только его часть. Остальная его часть восполняется в процессе самостоятельной работы. В связи с этим работа с рекомендованной литературой обязательна. Особое внимание при этом необходимо обратить на содержание основных положений и выводов, объяснение явлений и фактов, уяснение практического приложения рассматриваемых теоретических вопросов. В процессе этой работы студент должен стремиться понять и запомнить основные положения рассматриваемого материала, примеры, поясняющие его, а также разобраться в иллюстративном материале.

Заканчивать подготовку следует составлением плана (конспекта) по изучаемому материалу (вопросу). Это позволяет составить концентрированное, сжатое представление по изучаемым вопросам.

В процессе подготовки к занятиям рекомендуется взаимное обсуждение материала, во время которого закрепляются знания, а также приобретает практика в изложении и разъяснении полученных знаний, развивается речь.

При необходимости следует обращаться за консультацией к преподавателю. Идя на консультацию, необходимо хорошо продумать вопросы, которые требуют разъяснения.

На семинаре каждый его участник должен быть готовым к выступлению по всем поставленным в плане вопросам, проявлять максимальную активность при их рассмотрении. Выступление должно строиться свободно, убедительно и аргументировано. Преподаватель следит, чтобы выступление не сводилось к репродуктивному уровню (простому воспроизведению текста), не допускается и простое чтение конспекта. Необходимо, чтобы выступающий проявлял собственное отношение к тому, о чем он говорит, высказывал свое личное мнение, понимание, обосновывал его и мог сделать правильные выводы из сказанного. При этом студент может обращаться к записям конспекта и лекций, непосредственно к первоисточникам.

Методические указания по подготовке конспектов

Письменный конспект – это работа с источником или литературой, целью которой является фиксирование и переработка текста.

Прежде чем приступить к конспектированию книги, статьи и пр., необходимо получить о ней общее представление, для этого нужно посмотреть оглавление, прочитать введение, ознакомиться с ее структурой, внимательно прочитать текст параграфа, главы и отметить информационно значимые места. Основу конспекта составляют план, тезисы, выписки, цитаты.

При составлении конспекта материал надо излагать кратко и своими словами. Наиболее удачно сформулированные мысли

автора записываются в виде цитат, чтобы в дальнейшем их использовать.

Основными требованиями к содержанию конспекта являются полнота – это значит, что в нем должно быть отображено все содержание вопроса и логически обоснованная последовательность изложения. В тексте конспекта желательно приводить не только тезисные положения, но и их доказательства. При оформлении конспекта необходимо стремиться к емкости каждого предложения. Число дополнительных элементов конспекта должно быть логически обоснованным, записи должны распределяться в определенной последовательности, отвечающей логической структуре произведения. Для уточнения и дополнения необходимо оставлять поля.

Методика составления конспекта

1. Внимательно прочитайте текст. Уточните в справочной литературе непонятные слова. При записи не забудьте вынести справочные данные на поля конспекта;
2. Разбить текст на отдельные смысловые пункты и составьте план;
3. Кратко сформулируйте основные положения текста, отметьте аргументацию автора;
4. Законспектируйте материал, четко следуя пунктам плана. При конспектировании старайтесь выразить мысль своими словами. Записи следует вести четко, ясно.
5. Грамотно записывайте цитаты. Цитируя, учитывайте лаконичность, значимость мысли.

Дискуссия - оценочное средство, позволяющее включить обучающихся в процесс обсуждения спорного вопроса, проблемы и оценить их умение аргументировать собственную точку зрения.

Письменная работа - Обучающиеся получают задание по освещению определённых теоретических вопросов или решению задач. Работа выполняется письменно и сдаётся преподавателю. Оцениваются владение материалом по теме работы, аналитические способности, владение методами, умения и навыки, необходимые для выполнения заданий.

Ситуационные задачи/кейс метод

Ситуационные задачи – это задачи, позволяющие обучающемуся осваивать интеллектуальные операции: ознакомление – понимание – применение – анализ – синтез – оценка.

Решение ситуационных задач позволяет использовать сразу нескольких интерактивных методов обучения, в частности: кейс-метод (вид обучения принятию решений с анализом параметров конкретных ситуаций, взятых из практической деятельности).

Кейсы позволяют обучаемым повысить аналитическое мастерство, обосновывая принятые решения и аргументированно защищая свою позицию в процессе дискуссий), дебаты (прения, обсуждение вопросов, опирающиеся на аргументацию, технологию спора).

Методические рекомендации по подготовке к тестированию

Тесты – это вопросы или задания, предусматривающие конкретный, краткий, четкий ответ на имеющиеся эталоны ответов. Тест может быть использован при изучении и после полного прохождения курса, а также выявить уровень подготовленности к изучению дисциплины. Для контроля выбраны разделы, отражающие основные разделы курса.

При самостоятельной подготовке к тестированию студенту необходимо:

- а) проработать информационный материал по дисциплине. Проконсультироваться с преподавателем по вопросу выбора учебной литературы;
- б) четко выяснить все условия тестирования заранее (сколько тестов будет предложено, сколько времени отводится на тестирование, какова система оценки результатов и т.д.);
- в) приступая к работе с тестами, внимательно и до конца прочитать вопрос и предлагаемые варианты ответов. Выбрать правильные (их может быть несколько). На отдельном листке ответов выписать цифру вопроса и буквы, соответствующие правильным ответам;
- г) в процессе решения желательно применять несколько подходов в решении задания. Это позволяет максимально гибко оперировать методами решения, находя каждый раз оптимальный вариант.
- д) при встрече с чрезвычайно трудным вопросом, не тратить много времени на него, а вернуться к трудному вопросу в конце.
- е) обязательно оставить время для проверки ответов, чтобы избежать механических ошибок.

Методические рекомендации по подготовке к зачёту

Изучение дисциплины завершается сдачей зачёта. Он является формой итогового контроля знаний и умений, полученных на лекциях, практических занятиях и в процессе самостоятельной работы.

В период подготовки студенты вновь обращаются к пройденному учебному материалу. При этом они не только скрепляют полученные знания, но и получают новые. Подготовка студента к зачёту включает в себя три этапа:

- аудиторная и внеаудиторная самостоятельная работа в течение семестра;
- непосредственная подготовка в дни, предшествующие зачёту по темам курса;
- подготовка к ответу на вопросы.

Литература для подготовки к зачёту рекомендуется преподавателем либо указана в рабочей программе.

Основным источником подготовки к зачёту является конспект лекций, где учебный материал дается в систематизированном виде, основные положения его детализируются, подкрепляются современными фактами и информацией, которые в силу новизны не вошли в опубликованные печатные источники. В ходе подготовки к зачёту студентам необходимо обращать внимание не только на уровень запоминания, но и на степень понимания излагаемых проблем.

По окончании ответа экзаменатор может задать студенту дополнительные и уточняющие вопросы. На подготовку к ответу по вопросам студенту дается 20 минут.

