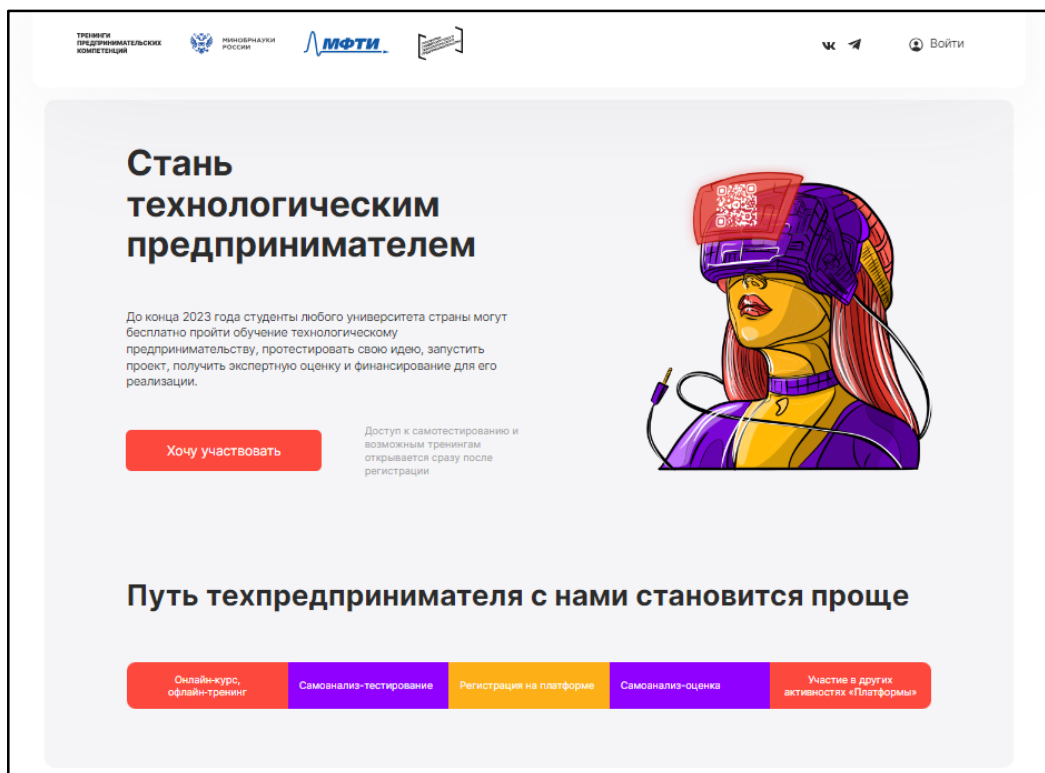
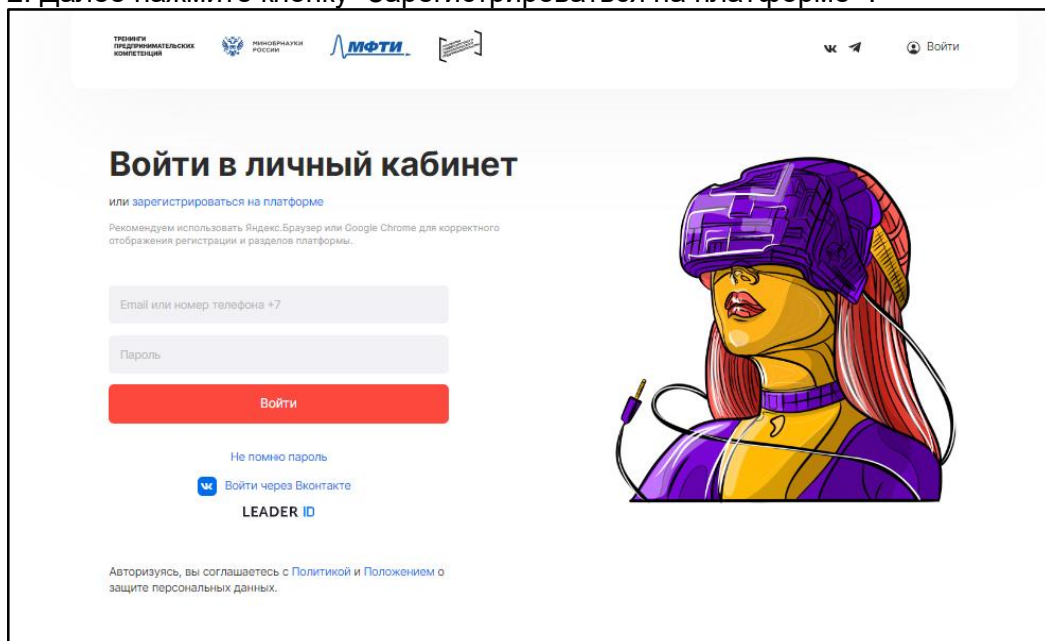


Инструкция по регистрации на платформе проекта “Тренинги предпринимательских компетенций”

1. Для регистрации на платформе необходимо перейти на сайт платформы <https://study-techtraining.mipt.ru/> и нажать кнопку “Хочу участвовать”:



2. Далее нажмите кнопку “Зарегистрироваться на платформе” :



3. Укажите адрес электронной почты, номер телефона и пароль. Не забудьте ознакомиться и согласиться с условиями политики конфиденциальности и нажать кнопку “Зарегистрироваться”

Зарегистрируйся, чтобы пройти онлайн-курс

Рекомендуем использовать Яндекс Браузер или Google Chrome для корректного отображения регистрации и раздатки платформы.

Зарегистрироваться через **LEADER ID**

По e-mail
 По номеру телефона

Email *

Номер телефона *

Пароль *

[Соглашаюсь с Политикой и Положением](#) о защите персональных данных. Дано своё согласие на [передачу](#) и [обработку](#) персональных данных

Я не робот
Нажмите, чтобы пройти тест CAPTCHA от Google

Продолжить

[Уже есть аккаунт?](#)

4. Внесите все данные, запрашиваемые платформой и нажать кнопку “Зарегистрироваться”:

- ФИО
- Дата рождения
- Пол
- Гражданство
- Город
- Университет / Факультет / Специальность
- Уровень / Курс / Форма обучения
- СНИЛС (свой СНИЛС можно узнать на Госуслугах или лично посетить МФЦ)
- E-mail

Для завершения регистрации заполните обязательные поля

После регистрации вы получите доступ к онлайн-курсу, тестированию своих компетенций в области технологического предпринимательства и возможности участия в тренингах технологического предпринимательства от разных организаций

Фамилия * Ваш университет *

Имя * Название факультета *

Отчество * Специальность *

Нет отчества

Дата рождения * Уровень высшего образования * Курс (1-6) *

-- Выберите из списка -- 1

Пол * Форма обучения *

-- Выберите из списка -- -- Выберите из списка --

Гражданство * СНИЛС *

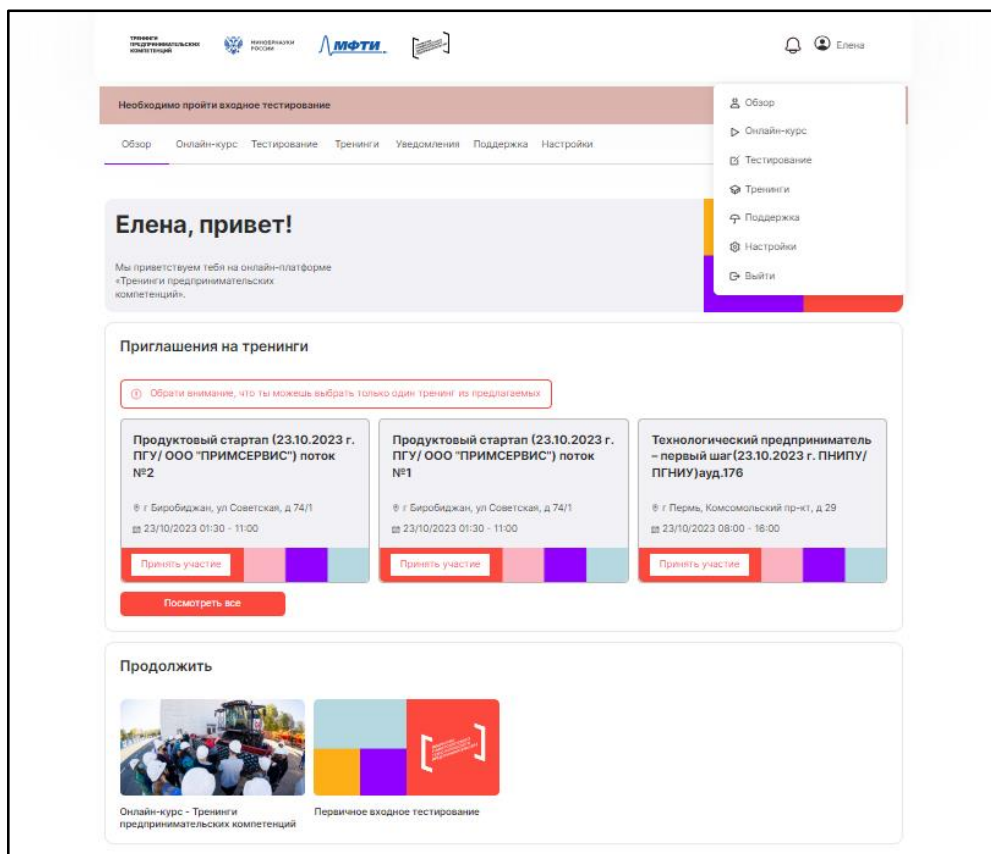
Укажите свой город * Email *

Настоящим подтверждаю, что я ознакомлен(а) с [Политикой и Положением](#) о защите персональных данных.

Все поля обязательны для заполнения

Отмена **Зарегистрироваться**

7. Для того, чтобы редактировать данные профиля, вам необходимо пройти в раздел «Настройки», крайняя правая вкладка на первом экране.



8. После заполнения профиля Вам необходимо пройти небольшое входное тестирование:

